

























Hauszuleitungsmaterial Wasserversorgung Speicher

<p>1.</p> 	<p>2.</p> 	<p>1. Strassenkappe EASY-LIFT Grösse 0 Hawle 457200 2. Versenkenschutz zu Strassenkappe Grösse 0 Hawle 4576</p>
<p>1.</p> 	<p>2.</p> 	<p>1. Einbaugarnitur tele kurz / lang für Hausanschluss-Schieber Hawle 9601 / 9602 2. Einbaugarnitur starr für Hausanschluss-Schieber Hawle 9100</p>
<p>1.</p> 	<p>2.</p> 	<p>3.</p>  <p>1. Hausanschluss-Eckventil ZAK zum PE-Schweissen, PN 16 Hawle 3123 2. Hausanschluss-Schieber ZAK zum PE-Schweissen, PN 16 Hawle 2523 3. PE-Einschweiss-Schieber, PN 16 Hawle 4810</p>
		<p>Elektroschweiss-Anschlusschelle für Kunststoffdruckrohre, 16 bar ELGEF Plus</p>
<p>1.</p> 	<p>2.</p> 	<p>1. Hausanschluss-Schieber ZAK für Gussrohre, PN16 Hawle 2521 2. Hausanschluss-Eckventil ZAK für Gussrohre, PN16 Hawle 3121</p>
<p>1.</p> 	<p>2.</p> 	<p>1. Universal-Schieberschelle ZAK für Gussrohre, PN 16 Hawle 2701 2. Universal-Anbohrsperrschelle ZAK für Gussrohre, PN16 Hawle 3711</p>
<p>1.</p> 	<p>2.</p> 	<p>1. Haltebügel INOX für Universalschellen Hawle 3112 2. Dichtung für Universalschellen, für Trinkwasser Hawle 3140</p>

<p>1. </p> <p>2. </p>	<p>1. PE-Anschweissende mit ZAK Hawle 6180</p> <p>2. Steckfitting ZAK für Kunststoffrohre Hawle 6160</p>
<p>1. </p> <p>2. </p> <p>3. </p>	<p>1. Kunststoff Druckrohre PE 100-RC Serie 5, SDR 11 für Trinkwasser 16 bar mit blauen Streifen, ø40 / ø50 / ø63</p> <p>2. PE Kunststoff Schutzrohr DN100 weiss / schwarz mit blauen Streifen</p> <p>3. Warnband blau ACHTUNG WASSERLEITUNG</p>
<p>1. </p> <p>2. </p>	<p>1. Übergang "alt auf neu" Plasson Steckkupplung oder Isiflo Sprint für Trinkwasser 16 bar</p> <p>2. Neuinstallationen Elektroschweiss-Muffen ELGEF Plus</p>
<p>1. </p> <p>2. </p>	<p>1. Mauerdurchführung PE-Flex mit Aussengewinde, PN 16 Hawle 6856</p> <p>2. Dichtungs-Pressringe für Mauerdurchführung Hawle 6872</p>
<p>Bei Erstellung oder Sanierung neuer Hausanschlüsse muss die Erdung durch einen Elektriker kontrolliert werden! (Evtl. Kupferband in Graben einlegen)</p>	
	<p>Hauptabsperrventil Gerad- / Schrägsitzventil ohne Verschlusszapfen für Entleerventil Nussbaum RN / JRG</p>
	<p>Rückflussverhinderer kontrollierbar nach Wasserzähler Nussbaum RN / JRG</p>
	<p>Verschraubungen zu Wasserzähler GWF</p>
<p>- Der Wasserzähler wird von der Wasserversorgung zur Verfügung gestellt GWF MTK</p> <p>- Das Anbohren der Hauptleitung für Neuanschlüsse wird durch die Wasserversorgung organisiert</p>	
<p>Empfohlene Sanitärinstallateure: Sanitär Rechsteiner, Bachstr. 3, 9037 Speicherschwendi, Tel. 071 344 19 90 RST Gebäudetechnik GmbH, Buchenstr. 12, 9042 Speicher, Tel. 076 769 61 11 Sanitär Hofer, Grund 1, 9043 Trogen, Tel. 071 344 13 13 / 078 620 72 58</p>	

